

Табунский
район



2023 ГОД




МЫ ВМЕСТЕ



более 100
участников СВО

41 мобилизованные

Более 60
добровольцы и
контрактники



Сбор
гуманитарной
помощи
неравнодушными
жителями района!



Нам шлют "спасибо" наши земляки
за помощь



ХАРАКТЕРИСТИКА ТАБУНСКОГО РАЙОНА



Место Табунского района среди
районов Алтайского края



Входит в состав Славгородского
управленческого округа

В районе на 01.01.2024 –
5 поселений,
административный центр – с. Табуны

Крупные села – Алтайское,
Сереброполь, Табуны

Показатели	2022	2023
Объем промышленного производства на душу населения*	20	23
Инвестиции в основной капитал на душу населения*	47	42
Уровень безработицы*	18	20
Среднемесячная заработная плата работников*	53	53
Налоговые и неналоговые доходы бюджета на душу населения	50	50

Специализация территории

выращивание зерновых, молочное скотоводство, переработка сельхозпродукции (производство муки, крупы, комбикормов, масла растительного)

предприятия на территории района:

ЗАО «Табунское»,
ООО «Степное»,
ЗАО «Табунский элеватор»,
ООО «Березовское»,
ООО Алмаз «Парамзина»,
ООО «Хорошенское»

* По крупным и средним организациям

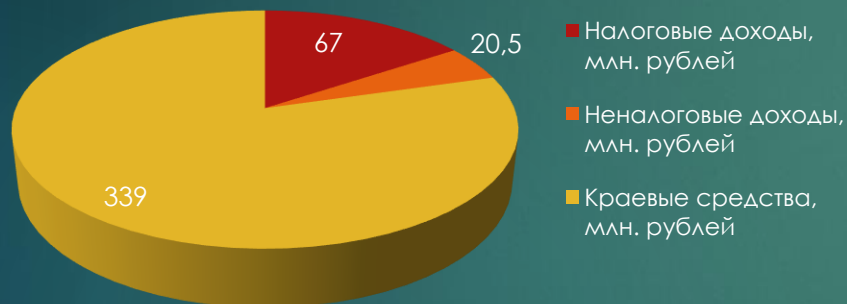


КОНСОЛИДИРОВАННЫЙ БЮДЖЕТ

426,5 млн. рублей

доходы консолидированного бюджета

Структура доходов



Собственные доходы



416,4 млн. рублей

расходы консолидированного бюджета

Структура расходов





СЕЛЬСКОЕ ХОЗЯЙСТВО

Показатели	2022	2023
Зерновые культуры: Посевные площади, тыс. га.	72,9	73,6
Валовый сбор, тыс. тонн	39,4	29,7
Урожайность, ц/га	5,6	4,0
Подсолнечник: Посевная площадь, тыс. га.	33,7	34,4
Валовый сбор, в бункерном весе, тыс. тонн	30,4	18,5
Урожайность, ц/га.	8,2	5,4



Подсолнечник

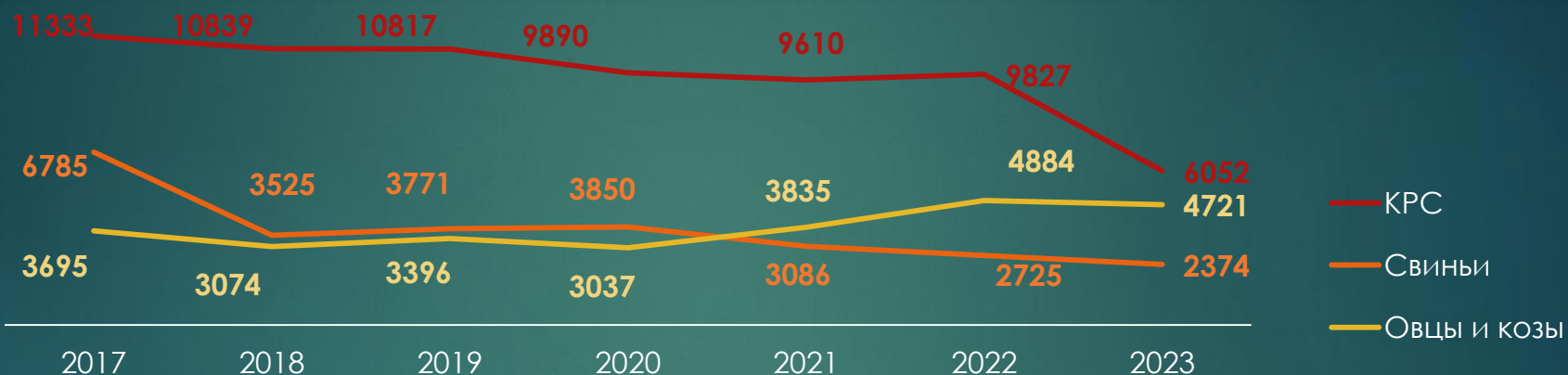


Пшеница



СЕЛЬСКОЕ ХОЗЯЙСТВО

Поголовье скота в хозяйствах всех категорий, голов



Надой молока на одну фуражную корову, кг

	2022	2023	+/- 2023 к 2022
Крупные и средние сельскохозяйственные организации	3148	3526	+378
Крестьянские (фермерские) хозяйства	4643	4907	+264
По району	3344	3743	+ 399



СЕЛЬСКОЕ ХОЗЯЙСТВО

Приобретение сельскохозяйственной техники



Наименование	2022		2023	
	Количество	Сумма, млн. рублей	Количество	Сумма, млн. рублей
Тракторы	11	133,8	6	80,1
Зерноуборочные комбайны и навесные жатки к ним	5	62	1	12,4
Посевные комплексы	3	78,9	2	33,5
Прочая техника и оборудование	-	235,3	-	117,9
Всего	19	510,0	9	243,9



ПРОМЫШЛЕННОЕ ПРОИЗВОДСТВО

Объем промышленного производства, млн. рублей



Динамика произведенной продукции

2023 к 2022 году

2022 к 2021 году

+ 400%

• мучные изделия

+15,5%

- 32%

• мука

- 11,4%

- 42%

• масла растительные

+ 15,8%

- 6,2%

• корма растительные

- 35%

+ 64,4%

• полуфабрикаты мясные

- 14%



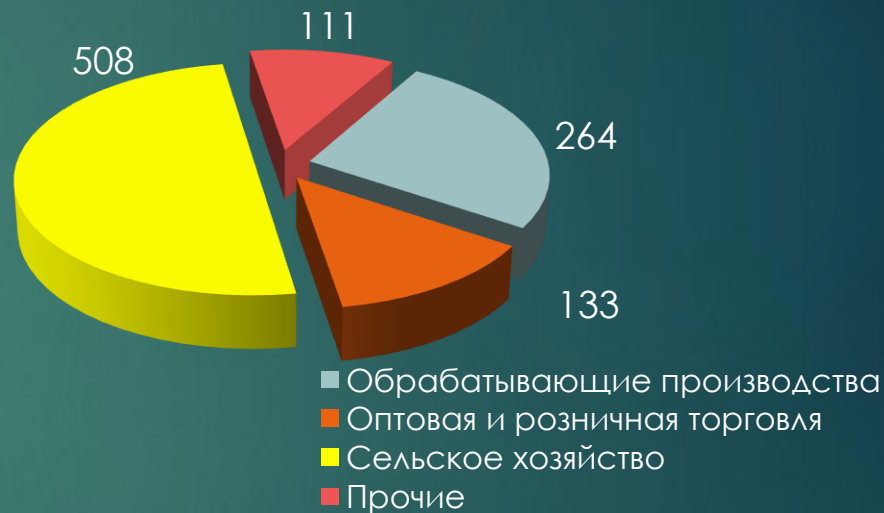


МАЛОЕ ПРЕДПРИНИМАТЕЛЬСТВО

Структура предпринимательства,
единиц



Численность занятых 1016 человек
-64 человека к 2022 году



Удельный вес поступлений налогов и сборов
в местный бюджет от субъектов малого
бизнеса 44,2%

Субъектами предпринимательства создано
69 % новых рабочих мест (56 из 81 созданных
в районе)



Заключено 53 социальных контракта, на сумму 5,5 млн. рублей



ЖИЛИЩНО-КОММУНАЛЬНОЕ ХОЗЯЙСТВО

Теплоснабжение

МУП
«Тепловодснаб»

обслуживает

4 котельных с. Табуны
2 котельных с. Алтайское
2 котельных с. Серебряголь
1 котельную с. Большеромановка

Полезный отпуск
10,3 тыс. Гкал 1

ИП Сальников
Юрий Михайлович

обслуживает

2 котельных с. Табуны
1 котельную с. Алтайское

Полезный отпуск
1,9 тыс. Гкал

Водоснабжение

МУП
«Тепловодснаб»

обслуживает

Водопровод с. Алтайское - 10,5 км
Водопровод с. Табуны - 19,4 км
Водопровод с. Серебряголь - 10 км
Водопровод с. Большеромановка - 7,9 км

Объем выработки воды
84,6 тыс. куб м



ЖИЛИЩНО-КОММУНАЛЬНОЕ ХОЗЯЙСТВО

Подготовка энергетических объектов

Общий объем финансовых вложений на подготовительные мероприятия превысил **14 млн. рублей**

Проведен капитальный ремонт

Котельная в с. Табуны

Котельная в с. Большеромановка

Водозаборный узел с. Алтайское

Приобретено оборудование для котельных на сумму более 7 млн. рублей

Приобретены дизель-генераторные установки

Получен паспорт готовности



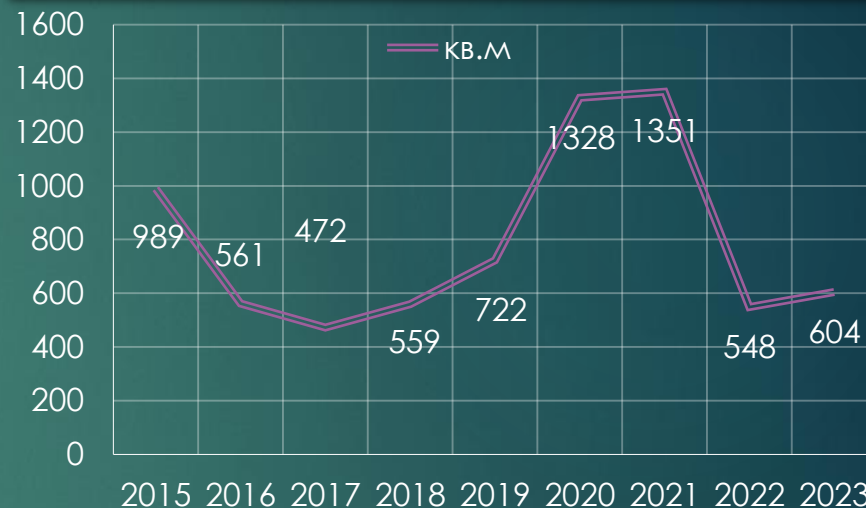


ИНВЕСТИЦИИ

Структура источников финансирования



Ввод общей площади жилых домов



Объем инвестиций в основной капитал



В 2023 году введен 1 ИЖД в с. Хорошее, участником ГП «Комплексное развитие сельских территорий».

На разных этапах строительства 11 ИЖД в с. Табуны и с. Хорошее.



СОЦИАЛЬНАЯ СФЕРА

В 2023 году Президент РФ В.В. Путин обозначил ключевые задачи на год и объявил о новых решениях в социальной сфере.

В их числе:

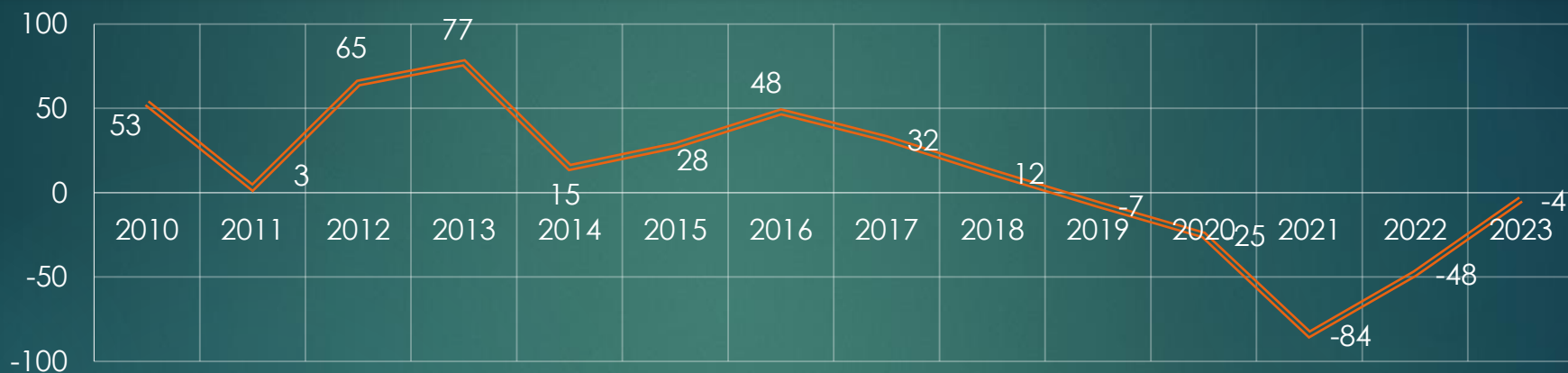
- снижение бедности и неравенства,*
- рост реальных доходов граждан,*
- защита материнства и детства,*
- модернизация первичного звена здравоохранения,*
- поддержка семей и сбережение народа.*





ДЕМОГРАФИЯ

Естественный прирост/убыль населения



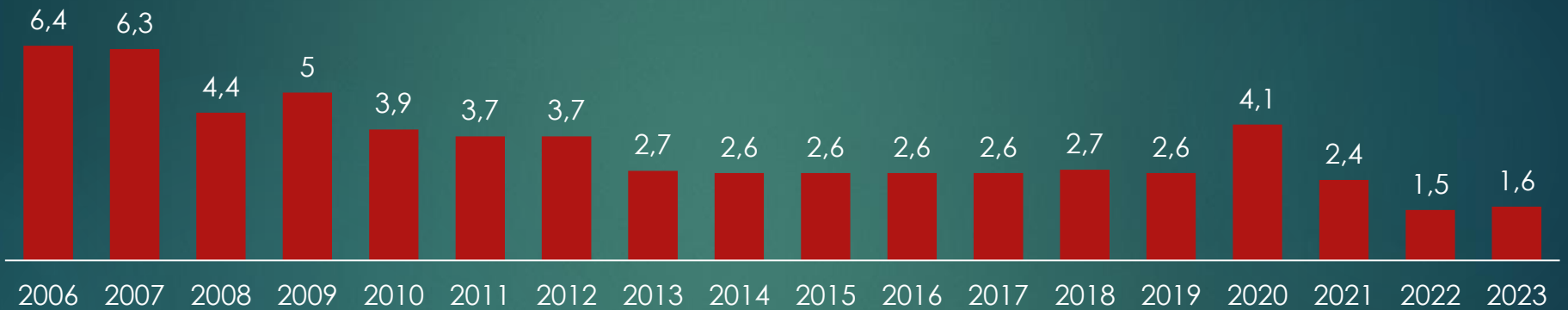
Миграционная убыль населения



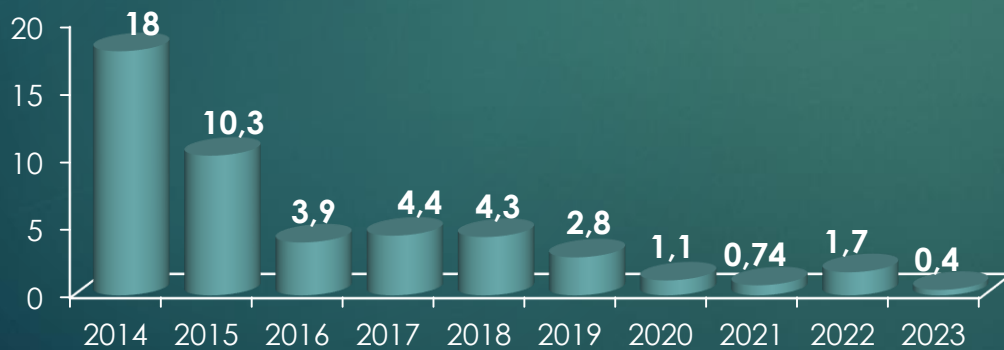


ЗАНЯТОСТЬ

Уровень безработицы в районе



Напряжённость на рынке труда

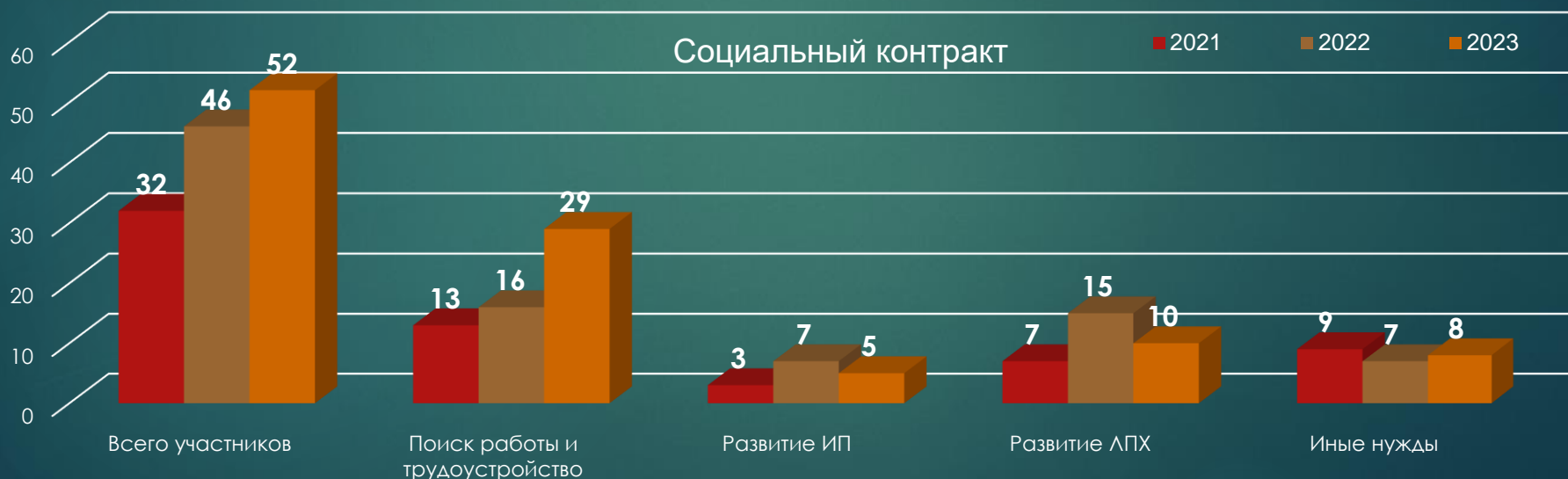


В 2023 году создано
81 новое рабочее место



СОЦИАЛЬНАЯ ПОДДЕРЖКА

Общая сумма социальных выплат по годам, млн. рублей



Общая сумма 52 социальных контрактов 5,099 млн. рублей

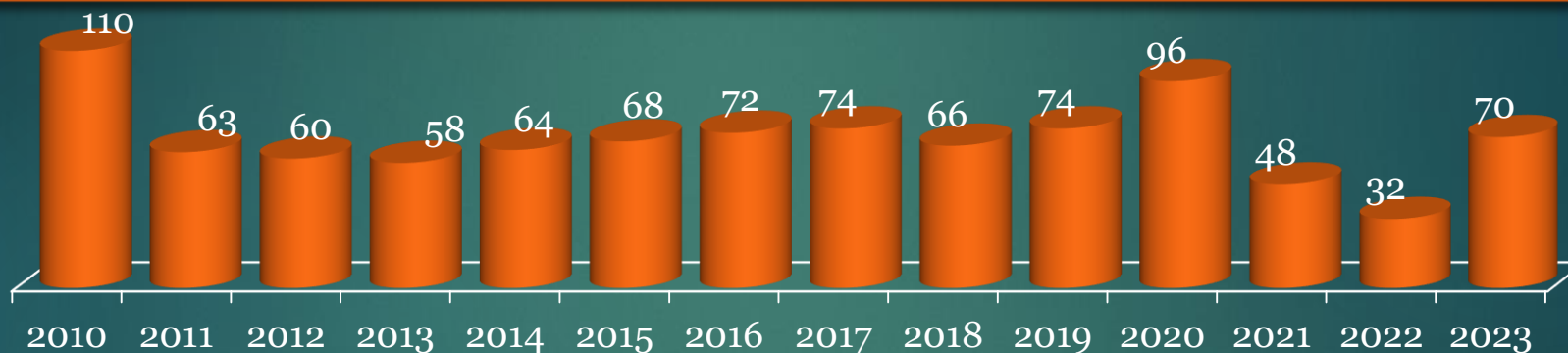


ЗДРАВООХРАНЕНИЕ

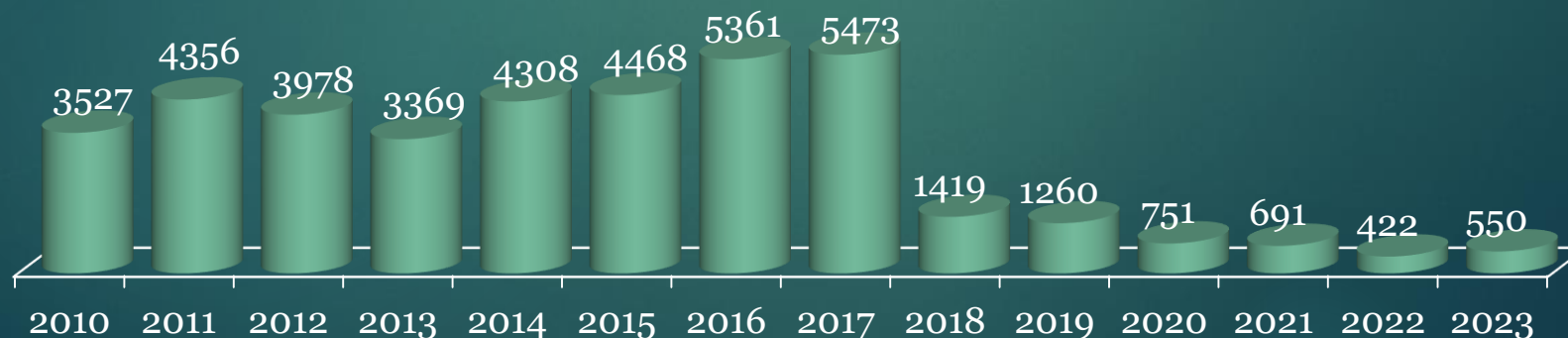
Обеспеченность кадрами на 10 тысяч населения

Врачами	8	11%
Средними медработниками	49	67%

Количество выездов медработников в ФАПы



Количество пациентов, принятых медработниками на выезде





ОБРАЗОВАНИЕ



ОСНОВНЫЕ ПОКАЗАТЕЛИ

Учебный год	Учащихся всего	1-классников	Классов-комплектов	Средняя наполняемость классов	Успеваемость	Качество знаний
2020-2021	1225	152	89	13,5	96,2%	44,3%
2021-2022	1166	115	88	13,3	98,6%	45,4%
2022-2023	1170	123	88	13,2	98,3%	45,2%
2023-2024	1182	127	88	13,4		

9 класс	Выпускников	Аттестатов, свидетельств	С отличием	Поступили в ССУЗы	Пришли в 10 класс	Остались на повторный курс обучения	Учатся по форме самообразования /и те, кому 18 лет
2021-2022	116	106 91,5%	3	40 34,5%	59 50,9%	10 8,6%	2 / 4 1,7% / 3,5%
2022-2023	100	92 92%	4	36	50	8	6 работают

11 класс	Выпускников	Получили аттестат	Аттестат с отличием и медаль	Поступили в ВУЗы	Поступили в ССУЗы	Не определились (работа, армия)
2020-2021	47	44 93,6%	4 ТСОШ	13 30,6%	21 46,9%	10 22,5%
2021-2022	39	38 97,4%	1 ТСОШ	13 33,3%	21 53,8%	5 12,8%
2022-2023	38	38 100%	2 ТСОШ	15 39,4%	13 34,2%	10 26,3%



ОБРАЗОВАНИЕ



Социальная поддержка молодым специалистам:

подъёмные - 50 тысяч рублей;
ежемесячная поощрительная надбавку к должностному окладу:

- до 30% в первый год работы,
- до 20% - второй,
- до 10% - третий;

предоставляются меры социальной поддержки в виде компенсации расходов на оплату коммунальных услуг.



ОБРАЗОВАНИЕ



Учитель года – 2023



Олейникова
Ирина Александровна

Педагог-психолог – 2023



Пешкова
Анастасия Анатольевна

Воспитатель года – 2023



Миллер
Наталья Александровна

По итогам 2023 года показатель средней заработной платы:
учителей выполнен на 107,3%;
воспитателей – на 100,4%;
в допобразовании (ЦДО) – на 96,3%.



ОБРАЗОВАНИЕ



Направлено на реализацию муниципальной программы
«Развитие образования в Табунском районе» в 2023 году

230,7 млн. рублей

ФБ – 15,3 млн. рублей; КБ – 171,8 млн. рублей; МБ – 36,1 млн. рублей; ВИ – 7,5 млн. рублей.



ОБРАЗОВАНИЕ



Дошкольное образование

1 детский сад

3 филиала

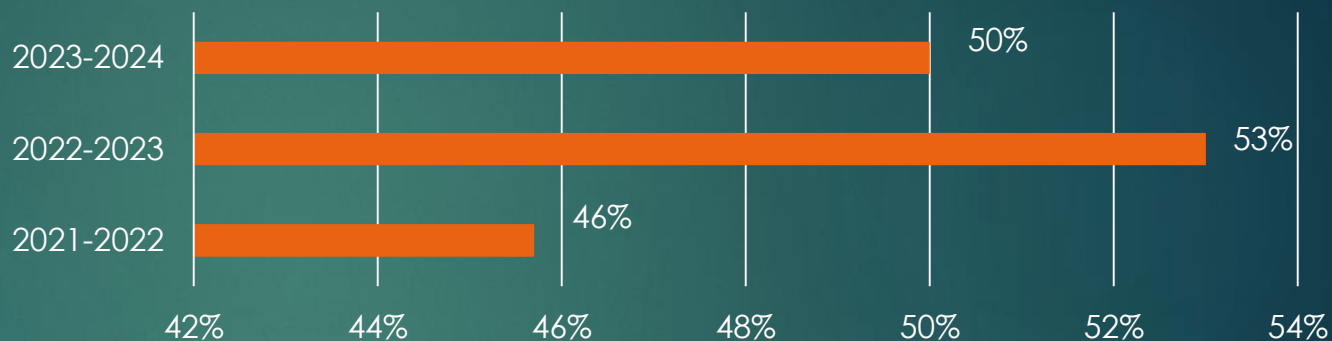
4 структурных подразделения

2 группы кратковременного пребывания

2 дошкольные группы

331 воспитанник

Охват дошкольным образованием детей от 1 до 6 лет



В рамках государственной программы «Развитие образования в Алтайском крае» проведен капитальный ремонт детского сада «Огонёк» корпус №2 в с. Табуны на сумму 6,3 млн. рублей



Заменена система отопления
Установлены пластиковые окна



КУЛЬТУРА

Клубные формирования, любительские объединения

Год	Количество формирований	Количество участников, чел.	Количество формирований для детей, в них чел.	Количество формирований для молодежи, в них чел.
2021	119	1186	55/593	47/433
2022	120	1169	58/565	39/415
2023	120	1169	55/507	40/428

Культурный имидж Табунского района

	Участие в фестивалях и конкурсах разного уровня	Районные мероприятия	Выездные
2021	23 более 500 участников	5	
2022	10 более 150 участников	7	31
2023	21 более 900 участников	17	35





КУЛЬТУРА

Проектная деятельность МБУК «МфКЦ»



Год реализации проектов	Количество проектов	Сумма выделенных средств, тыс. руб.
2021	4	110,20
2022	7	296,80
2023	9	290,0

МфКЦ	ВСЕ внебюджетные средства, тыс. руб.	Заработанные, тыс. руб.	Спонсорские, тыс. руб.	Средства грантов, тыс. руб.
2021	704,48	377,94	216,34	110,2
2022	1 025,31	610,51	118,0	296,8
2023	909,49	546,09	73,4	290,0





КУЛЬТУРА



Стена памяти
Районный
краеведческий музей



Победители и призеры краевого
конкурса «Алтай. История. Память»



Победа во Всероссийском
конкурсе социальных проектов
«Молоды душой».
Проект «Время требует» –
130,5 тыс. рублей



ФИЗИЧЕСКАЯ КУЛЬТУРА И СПОРТ

В Табунской
спортивной школе
занимаются 165
человек в 7 спортивных
отделениях

Сборные команды
района приняли
участие в 28
соревнованиях
различного уровня

В распоряжении
жителей района 25
спортивных
сооружений, из них 12
спортивных залов, 10
плоскостных
сооружения, стадион,
бассейн, комплексная
спортивная площадка



СПАРТАКИАДА СПОРТИВНЫХ ШКОЛ КРАЯ

2023 год – **13 место** из 23

2022 – 17 место

2021 – 23 место



ФИЗИЧЕСКАЯ КУЛЬТУРА И СПОРТ

В рейтинге краевой летней Олимпиады наш район в 2023 году на **10 месте** из 42 муниципалитетов, для сравнения: в 2022 году - 17 место.



Показатели ГТО

	2021	2022	2023
Сдали всего, человек	82	122	125
Золото	30	73	58
Серебро	39	33	36
Бронза	13	16	31
РЕЙТИНГ, место	35	30	16



ФИЗИЧЕСКАЯ КУЛЬТУРА И СПОРТ



Сравнительные индикаторы	2021	2022	2023
Доля населения, занимающегося ФК и С (3-79 лет)	54,4	54,8	58,2
Доля населения, занимающегося ФК и С (3-29 лет)	93	90,6	94,5
Доля населения, занимающегося ФК и С (30-54 лет)	40	51,9	50,8
Доля населения, занимающегося ФК и С (55-79 лет)	15	19,3	20,6
Доля трудоспособного населения, занимающегося ФК и С	25,3	25,2	65,4
Доля сельского населения, занимающегося ФК и С	54,4	54,8	57,8
Доля лиц с ограниченными возможностями, занимающихся ФК и С	23,3	23,3	31,6
Уровень обеспеченности объектами спорта=ЕПСф/ЕПС норм	49,2	49,2	80,9
Эффективность использования объектов спорта	80,0	80,0	80,3

Источники финансирования	2021	2022	2023
ВСЕГО	5420,0	6435,12134	8118,46
краевой бюджет	82,2	81,4	159,8
местный бюджет	5183,8	6113,72134	7408,66
внебюджетные источники	154,0	240,0	550,0



МОЛОДЕЖНАЯ ПОЛИТИКА

НАПРАВЛЕНИЯ МОЛОДЕЖНОЙ ПОЛИТИКИ В РАЙОНЕ:

патриотическое воспитание молодежи;

содействие профориентации и карьерным устремлениям молодежи, вовлечение молодежи в предпринимательскую деятельность

развитие молодежного самоуправления;

вовлечение молодежи в здоровый образ жизни и занятия спортом (в том числе профилактика наркомании, алкоголизма и табакокурения среди молодёжи);

вовлечение молодёжи в социальную практику и добровольчество, развитие волонтерского движения (в том числе организация отдыха и досуга для молодёжи);

формирование у молодежи традиционных семейных ценностей;

работа с молодежью, находящейся в социально-опасном положении.



МОЛОДЕЖНАЯ ПОЛИТИКА

Проект «Будь занят ЗОЖ!»
Приняли участие более 1500 детей и молодёжи,
реализовано более 150 мероприятий



В Табунском районе проживает –
7060 человек,
из них в возрасте:
от 14-35 лет – 1479 (21 %),
от 14-18 лет – 460 (6,5%)

Общая численность молодежи, включенная в
деятельность организаций, составляет около
500 человек от 14 до 35 лет.



Волонтерские объединения

№	Название	Кол-во чел.
1	4 волонтерских отряда	66
2	ПО «Алтай»	25
3	ВПК «Юный пограничник»	20
4	ВО «Созидание» при ЦДО	25
5	Районный Совет молодежи	11
6	5 сельских Советов молодежи	37
	ИТОГО	189





Есть точка на карте Земли!

РОССИЯ!

АЛТАЙ!

ТАБУНЫ!